Enhavo

1 Uzo de la 'Esperantokolekto' por vizitantoj 2

1.1 Startpaĝo 2

1.2 Afiŝoj 3

1.2.1 Galerio 3

1.2.2 Listo-mallonga 4

1.2.3 Listo-ĉio 7

1.2.4 Serĉu numerojn 7

1.2.5 Serĉu tekston 8

Nova!

Ĉi tiu nova versio estas konstruita laŭ la, tiel nomita, 'Respondema Dezajno'. Tiamaniere estas pli facile travidi la reton per tabulkomputilo kaj mobilaj telefonoj. La funkcioj de la reto restas la samaj.

Rimarko

Kelkaj partoj de la kolekto kun multaj eroj (pingloj, glumarkoj, vinjetoj) provizore ne estas individue registritaj, sed grupigitaj en 'albumoj'. En la datumbazo tiuj albumoj aperas kiel pezaj pdf-dosieroj. Eble malnovaj komputoj nur malrapide malfermos tiujn dosierojn.

Eventualaj reagoj estas bonvenaj, alklaku ĉi ligilon Roland ROTSAERT

1 Uzo de la 'Esperantokolekto' por vizitantoj

1.1 Startpaĝo

1. Lingvo-elekto **'Esperanto - Nederlands'**
   Klaku sur la preferata lingvo.
2. La menutrabo
   Eblas elekti inter 6 rubrikoj: **'Hejme'** (estas ĉi-tiu startpaĝo), **'Afiŝoj', 'Objektoj', 'Flagoj', 'Movado sen Nomo'** kaj **'Administranto'**. (La optio **'Administranto'** estas nur per pasvorto atingebla de la administranto.
   Por ĉiu rubriko estas rul-menuo kun pluraj opcioj (vidu poste)
3. Ligilo al tiu ĉi broŝuro
4. Sagetoj
   Tiuj sagetoj restas ĉiam videblaj. Per ili eblas, en longaj listoj, tuj iri al komenco aŭ fino.
5. Informoj pri la strukturo de la arĥivo. Substrekitaj ligiloj rekte al la nomitaj rubrikoj.

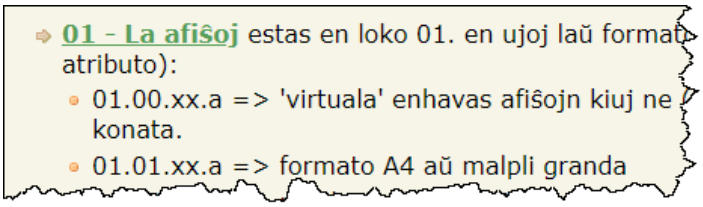

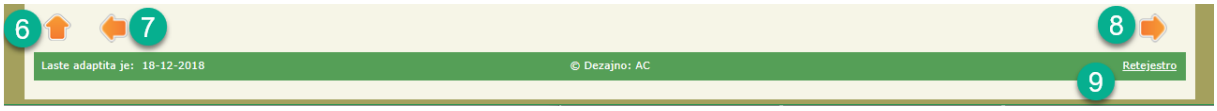

6. Reen al la komenco de la paĝo
7. Reen al la antaŭa paĝo (se en la historio ankoraŭ estas malfermita antaŭa paĝo)
8. Iru al la sekva paĝo (se en la historio jam ekzistas sekva paĝo)
9. Ligilo rekte al la retestro: Roland ROTSAERT.

1.2 Afiŝoj

La rubriko **'Afiŝoj'** havas kvin paĝojn. La **'Listo-mallonga'** ekzistas por povi rapide montri aron da afiŝoj, ĉar sur iuj komputiloj la apero de la langa kompleta listo povas okazi malrapide. La rubrikoj: **'Objektoj', 'Flagoj'** kaj **'Movado sen Nomo'** funkcias kiel **'Afiŝoj'** kaj ne estas aparte pritraktitaj.

1.2.1 Galerio

1. La submenuoj, kun la diversaj opcioj laŭ rubriko, iĝas videblaj per klako en la trabo.
2. Ligo al la informpaĝo (kiel en la startpaĝo) pri la strukturo de la arĥivo.
3. En la 'Galerio' ĉiu disponebla bildo estas montrita en sufiĉe granda formato.
   Post klako sur bildo ĝi montriĝas en la maksima grandeco..
   La tabfolio fermeblas klakante sur la ruĝa kruceto (a).
   Kelkajn bildojn eblas ankoraŭ pligrandigi per lupeo (b).
   La maksimuma montrebla grandeco dependas de la liverita bildo.



4. Super ĉiu bildo estas menciita ĝia numero.
   Sub ĉiu bildo estas menciita ĝia titolo.

Tiuj tekstoj ankaŭ estas la ligiloj al la kompleta priskribo de la afiŝo (aŭ objekto).

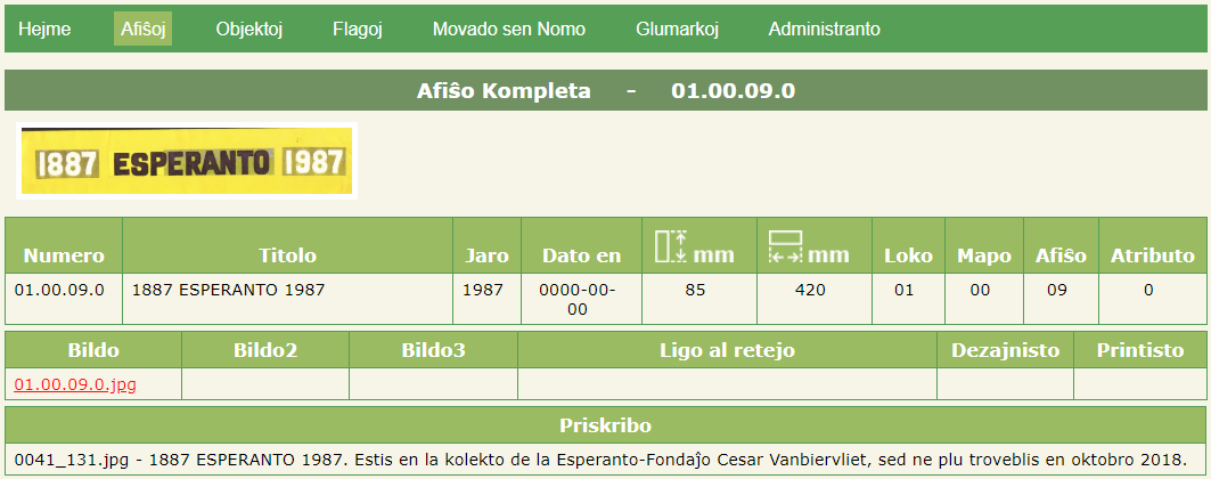

1.2.2 Listo-mallonga

La kompleta listo enhavas multajn kaj grandajn bildojn kiuj povas esti problemigaj por iuj komputiloj kaj retkonektoj. Tial estas tiu mallonga listo kun nur bazaj informoj.

Estas kelkaj opcioj:

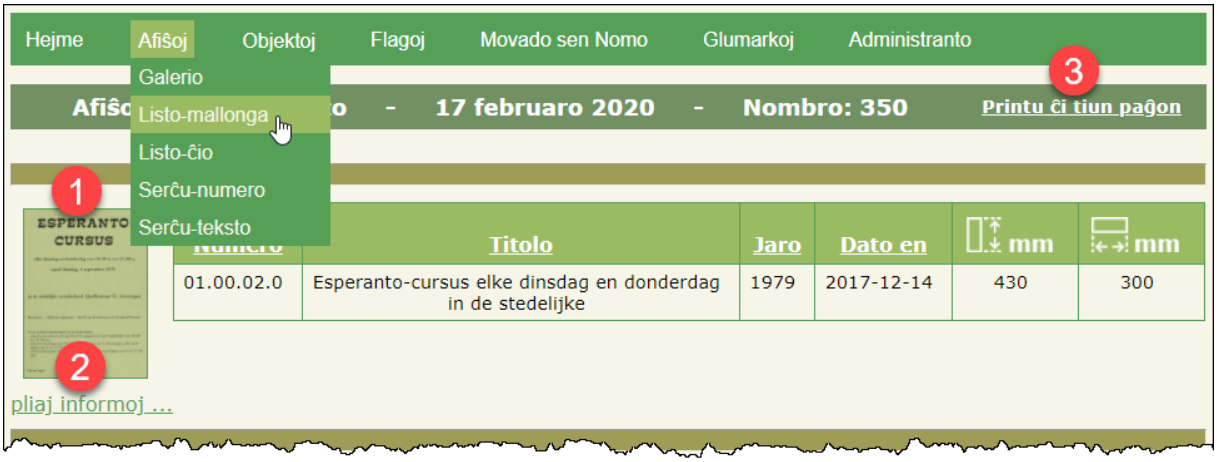

En la paĝokapo estas montritaj la dato de la konsultado kaj la nombro de trovitaj afiŝoj.

Eblas reordigi la enhavon laŭ ĉiuj kampoj kies nomo estas substrekita. Defaŭlta ordigo estas laŭ 'Numero'. Unu klako sur substrekita kamponomo ordigas de alta al malalta, plia klako ordigas de malalta al alta.

1. Kiel jam estis menciita ĉe Galerio, punkto 3, eblas vidi bildon pli granda klakante ĝin.
2. Per la ligilo **'pliaj informoj ...'** eblas montri la kompletajn informojn de afiŝo (kiel priskribite antaŭe en punkto 4 de Galerio).
3. Per la ligilo **'Printu ĉi tiun paĝon'** eblas savi la kompletan liston kiel pdf-dosieron.
   (La sekvantaj informoj estas montritaj per komputilo kun nederlandlingvaj 'Windows 10', 'Edge'kaj 'Foxit Reader' !)
   Elektu **'Microsoft Print to PDF'** kaj klaku sur **'Afdrukken' ('Printi')**

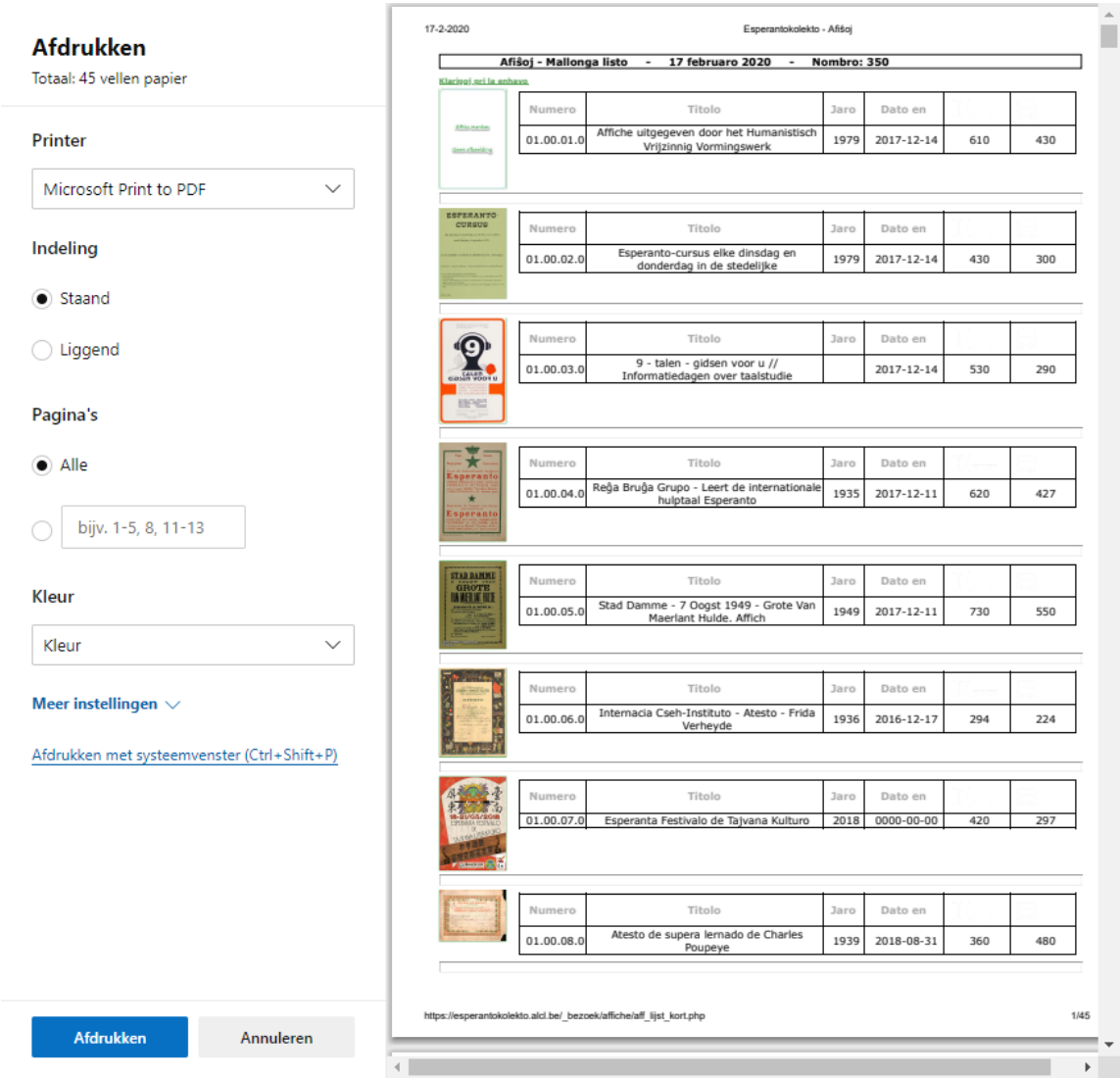

Tiam malfermiĝas la Windows-foliumilo kiu petas **'bestandsnaam'** (**dosieronomon**) kaj **'plaats'** (**lokon**) por savi la pdf-dosieron (en ĉi tiu ekzemplo: **'listo_mallonga_20180609.pdf'**).

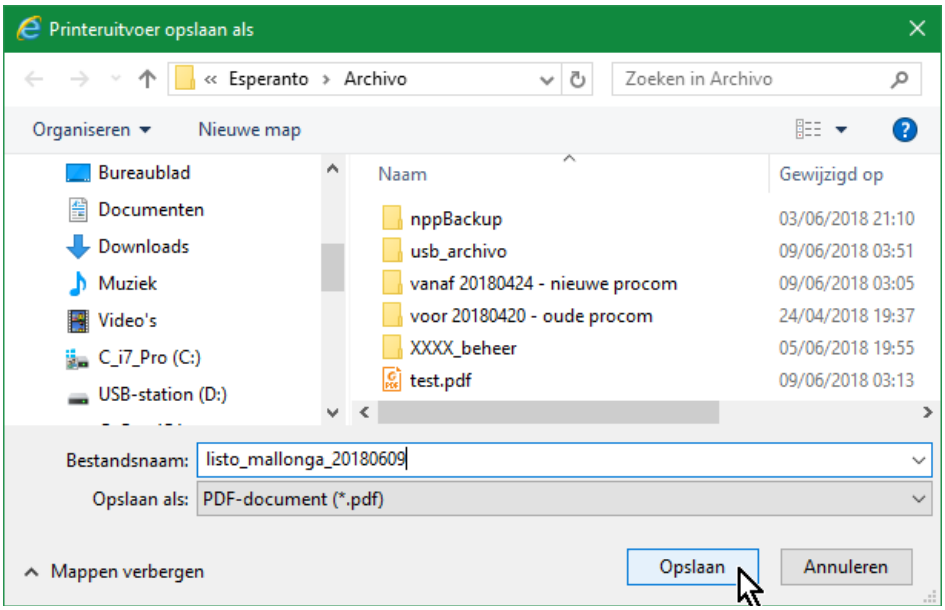

Post malfermo per la senpaga programo Foxit Reader, la pdf-dosiero montriĝas tiel.
Supre dekstre eblas alklaki serĉ-fenestreton.

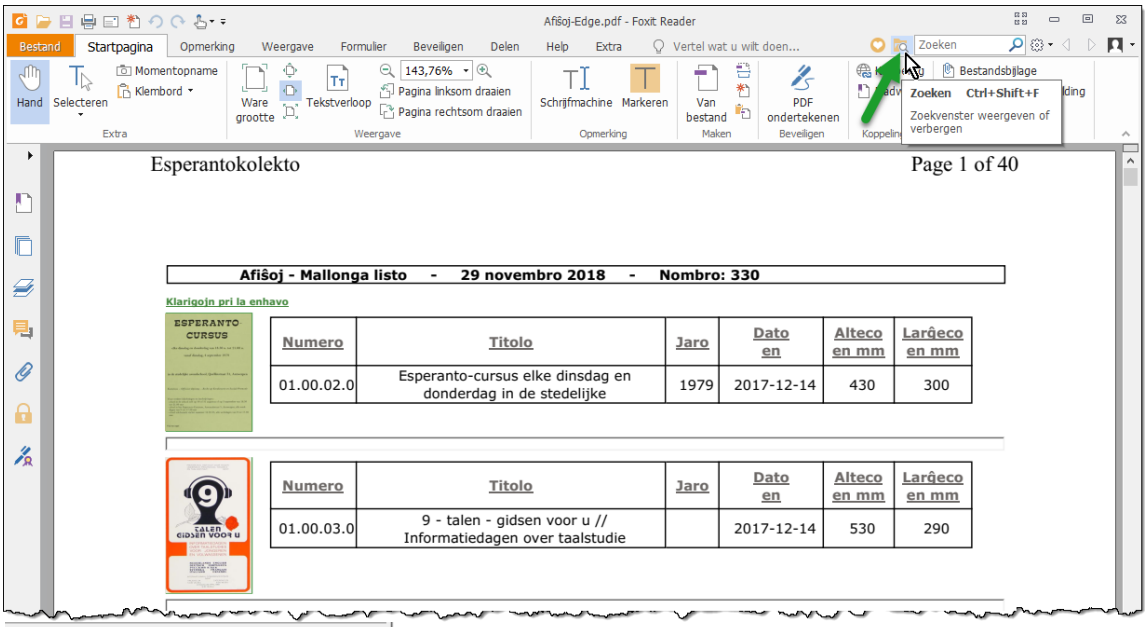

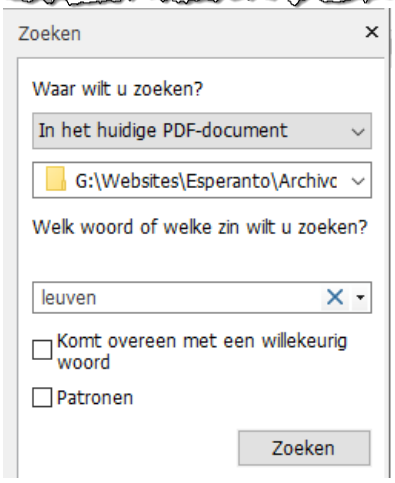

Tajpante en la fenestro ekzemple **'leuven'** kaj klakante sur **'Zoeken'** ('Serĉi'), vi ricevas:

- listeton kun ĉiuj afiŝoj en kies titolo aperas **'leuven'**;
- glisi (= movi la muson super la tekston sen klaki) montras la paĝon je kiu troviĝas la afiŝo;
- klako sur trovita ero tuj montras la koncernatan paĝon kaj markas la serĉatan tekston.

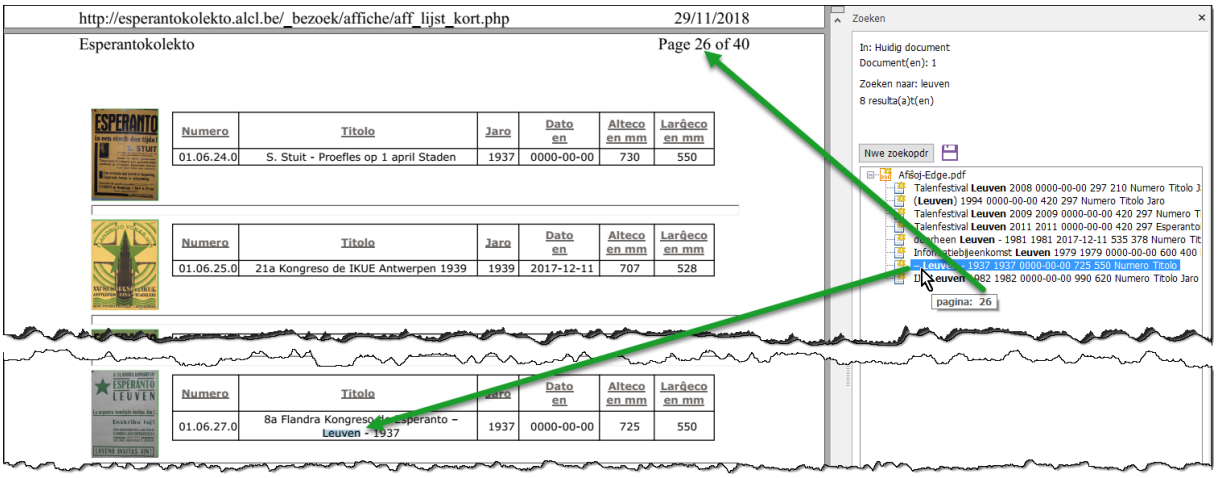

1.2.3 Listo-ĉio

Tio donas la kompletan liston de ĉiuj afiŝoj, objektoj, flagoj, levilkartoj aŭ glumarkoj.

La informoj de la kaplinio, la efiko de klako sur bildo, la ordigo de la substrekitaj kamponomoj kaj la print-eblecoj estas kiel ĉe la mallonga listo.

Klako sur la ruĝaj ligiloj montras (1) pli grandan bildon aŭ (2) eksteran retpaĝon kie eble troviĝas aldona informo.

1.2.4 Serĉu numerojn

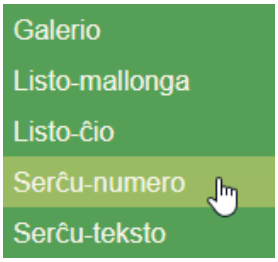

Sub tiu menu-ero troviĝas aro da serĉiloj kiuj ne bezonas multe da klarigoj: eblas serĉi iun numeron, jaron, materialon aŭ kategorion.

Kombino de du opcioj povas esti interesa.
Tiel eblas serĉi iun kolekton indikante lokon KAJ ujon.

En la suba ekzemplo okazis serĉo por **'Loko' = 01 KAJ 'Ujo' = 05**.

Alklakante la butonon **'Serĉu'**, vi ricevas **(3) la nombron** de la afiŝoj kiuj troviĝas sur **(1) loko 01** kaj **(2) en ujo 05**.

La kaplinio montras ke je la indikita dato estas **41 afiŝoj en ujo 05 sur loko 01**.

Se bezonate, eblas printi la montritan liston kiel pdf-dosieron, laŭ la proceduro klarigita en antaŭaj paragrafoj.

1.2.5 Serĉu tekston

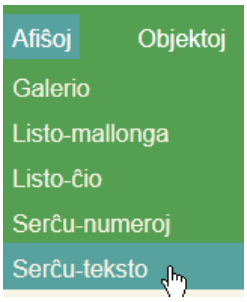

Fine ankoraŭ estas ebleco serĉi en la tuta afiŝokolekton iun jaron aŭ iun tekston (aŭ parton de teksto) kiu aperas en la kampoj titolo, kategorio, materialo aŭ priskribo.

Ekzemple enigu la tekstfragmenton **'augs'** kaj alklaku la butonon **'Serĉu'**, kaj vi ricevos la suban rezulton.

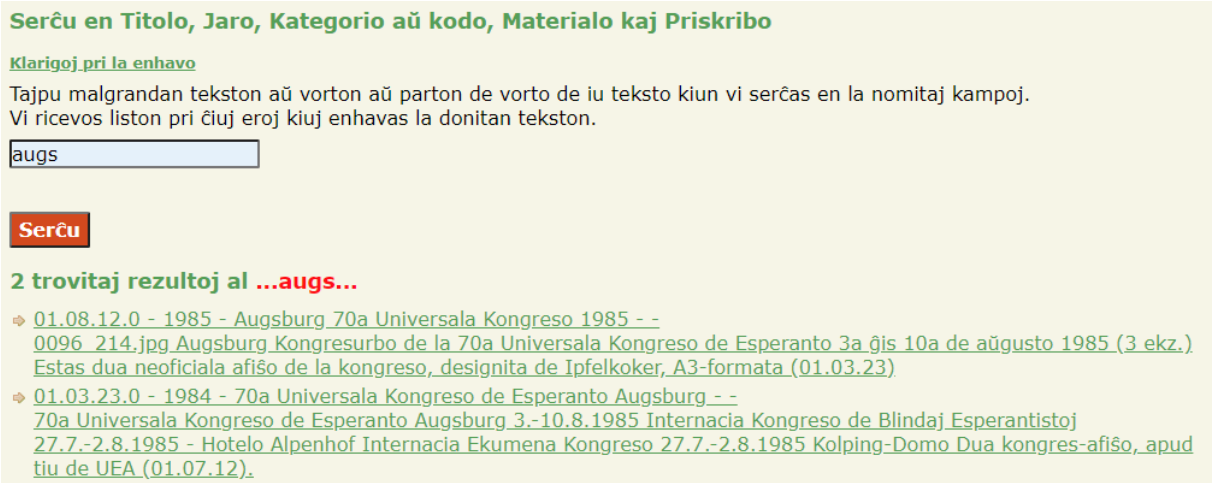

Post klako sur unu el la ligiloj, montriĝas la informoj de la koncernata afiŝo.

Hejme | Afiŝoj | Objektoj | Flagoj | Movado sen Nomo | Glumarkoj | Administranto

Afiŝoj Trovitaj - 18 februaro 2020 - Nombro kun Numero 01.08.12.0 : 1 Printu ĉi tiun paĝon

Numero	Titolo	Jaro	Dato en	mm	mm	Kategorio	Loko	Mapo	Afiŝo	Atributo
01.08.12.0	Augsburg 70a Universala Kongreso 1985	1985	0000-00-00	835	593		01	08	12	0

Bildo	Bildo2	Bildo3	Ligo al retejo	Dezajnisto	Printisto
01.08.12.0.jpg				Dr. Stefan Vogel (foto)	

Priskribo
0096_214.jpg Augsburg Kongresurbo de la 70a Universala Kongreso de Esperanto 3a ĝis 10a de aŭgusto 1985 (3 ekz.) Estas dua neoficiala afiŝo de la kongreso, designita de Ipfelkoker, A3-formata (01.03.23)

Laste adaptita je: 21-01-2019 © Dezajno: AC Retejestro

La aliaj rubrikoj **'Objektoj', 'Flagoj', 'Movado sen Nomo'** kaj **'Glumarkoj'** funkcias tute simile. La nura diferenco kun **'Afiŝoj'** estas ke ili ne havas mallongan liston.

Ni deziras al vi multe da serĉplezuro!

Albert kaj Roland